

Die Regatta rund um den Neusiedlersee



Yardstickregatta in den Klassen

Racingklasse bis Yardstickzahl 106

Regattaklasse mit Yardstickzahl über 107

Fahrtenklasse mit Yardstickzahl über 107 ohne
Spinnaker

Regatta: 23.6.2012

Ergänzungen der Allgemeinen Segelanweisungen des

OeSV 2012 „Yardstickregatten“

Die Allgemeinen Segelanweisungen des OeSV 2012 „Yardstickregatten“ befinden sich für alle einsehbar im Bereich des Race-Office.



Ad 2. Mitteilungen an die Segler

Das Schwarze Brett befindet sich vor der Bootshalle des UYCNs.

Ad 4. Signale an Land

Die Signale werden vor dem Regattabüro gesetzt. Eine gesetzte Flagge über einer Klassenflagge bedeutet, dass diese Ankündigung nur für diese Klasse bestimmt ist.

Ad 6. Wettfahrtbahn

Der entsprechend abzusegelnde Kurs ist aus dem Anhang dieser Segelanweisung zu entnehmen und wird spätestens mit dem Ankündigungssignal durch den Zahlenwimpel 1  oder 2  am Startschiff angezeigt (**Kurse siehe Anhang 1 und 2**).

Ad 8. Sturmwarnung

Die allgemeinen Bestimmungen befinden sich für alle einsehbar neben dem Race Office. Über den Abbruch einer Wettfahrt entscheidet alleine die Wettfahrtleitung. Jeder Teilnehmer segelt gemäß Grundregel 4 auf eigene Gefahr und entscheidet selbständig über die Teilnahme an bzw. die Beendigung einer Wettfahrt. Aus der Entscheidung der Wettfahrtleitung bzw. des Teilnehmers unter diesem Titel entsteht kein Protestgrund.



Hinweis: Das Blaue Band ist eine Langstreckenregatta – bei Gefahr sind selbständig sichere Buchten bzw. Häfen anzulaufen.

Ad 15. Schutz der Umwelt

Es ist strengstens verboten Material ins Wasser zu werfen oder Substanzen einzuleiten. Dies gilt während, vor und nach den Wettfahrten. Das betrifft insbesondere Gegenstände aus Glas, Metall, Kunststoff, Zigarettenreste und Papier.

Weitere Ergänzungen

Bahnmarken

Als Bahnmarken werden orange-farbige Zylinderbojen eingesetzt. Als Vorlegeboje wird bei Bedarf eine rote Tetraederboje eingesetzt. Die Startlinie befindet sich zwischen der orange-farbenen Startflagge  am Startschiff und einer gelben Kugelboje. Die Ziellinie befindet sich zwischen der blauen Signalflagge  am Zielschiff und der Dalbe mit der roten Hafenbeleuchtung bei der Hafeneinfahrt des UYCNs (**Lage siehe Anhang 1 und 2**).


Kennzeichnung der Boote

Jedes Boot erhält im Rahmen der Registrierung Wimpel, die am Achterstag bzw. wenn nicht vorhanden bzw. möglich an der Steuerbordwant zu befestigen ist.

- Racingklasse blauer Wimpel
- Regattaklasse grüner Wimpel
- Fahrtenklasse gelber Wimpel






Klassenflaggen

Als Klassenflagge wird verwendet für die Klasse

- Racingklasse Flagge Blaues Band
- Regattaklasse Flagge Weißes Band
- Fahrtenklasse Flagge R 

Signale am Wasser

werden nur in der Nähe von Bojen bzw. am Startschiff gesetzt.

- Flagge S  – Bahnabkürzung: Ziel befindet sich zwischen Boje und dem Zielschiff
- rot/weiß karierte Flagge  - Bahnveränderung: fahren Sie von dieser Boje aus direkt in das Ziel im Hafen des UYCNs gem. ergänzende Segelanweisung.
- Flagge V  - die Vorlegetonne V ist nach dem Überqueren der Startlinie
in Verbindung mit Flagge rot  - backbord liegen zu lassen
in Verbindung mit Flagge grün  - steuerbord liegen zu lassen

Aufgabe während der Wettfahrt – Kontakt mit Wettfahrtleitung

Bei Beendigung der Regatta vor dem regulären Ziel informieren Sie unbedingt den Wettfahrtleiter Wolfgang Aigner, RO unter der Telefonnummer +43 676 3307761.

Parkordnung

Am Gelände des UYCNs herrscht strengstes Parkverbot. Alle Fahrzeuge müssen nach dem Abladen sofort das Clubgelände verlassen. Anhänger müssen an dem dafür vorgesehenen Platz abgestellt werden.


Life Tracking

Die Tracker sind am Boot im Heckbereich an Deck bzw. im Achterstag zu befestigen. Die Kautions i.H.v. EUR 100,- wird zwischen dem Ende der letzten Wettfahrt und der Siegerehrung im Zuge der Rückgabe im Race-Office rückerstattet.

Anhang 1

KURSANGABE

Kurs 1 : Start Neusiedler Bucht -> „V“ -> 0/1A -> 2 -> 3 -> 4 -> 2 -> Ziel

Kurs 2 : Start Neusiedler Bucht -> „V“ -> 0/1A -> 2 -> 3 -> 4 -> 2 -> 3 -> 4 -> 2 -> Ziel
Zahlenwimpel werden am Startschiff unter den Klassenflaggen angezeigt

Abkürzung wird mit „S“ angezeigt (= Ziel) 

Anzeige bei einer Bahnmarke „rot/weiß kariert“  = von hier direkt in das Ziel

Boje „0“ nur für Racerklasse, Boje „1A“ für Regatta- und Fahrtenklasse

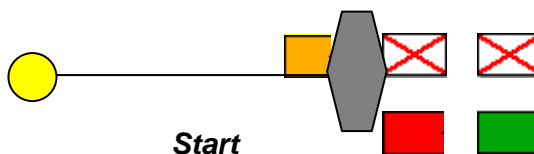
Starskizze Blaues Band

Wind 



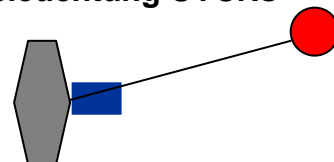
Start bei

- West - Ost Wind
bb/stb um die
Vorlegeboje „V“
- SO-SW direkt zu
„0“ bzw. „1A“



Zielskizze Blaues Band

Ziel zwischen Hafenbeleuchtung UYCNs
und Zielschiff



Anhang 2

Kursskizze Blaues Band

